

Ustawienie nowego sondażu w SOBOS

1. <http://sql.avx.pl/> — należy się zalogować. Login i hasło u Strażnika Kluczy.
2. Tabela `sobos_sondy` → `Przeglądaj` → `sobos_id` (w nagłówku tabeli). Należy kliknąć dwa razy, aby tabela została posortowana według identyfikatorów, w kolejności od najwyższego. Najwyższy numer należy **zapamiętać**.
3. Tabela `sobos_opcje` → `Dodaj` → Należy wypełnić zgodnie z poniższą instrukcją (domyślnie będzie można wypełnić dwie odpowiedzi w ramach jednego formularza):

`ocj_id` pozostawić puste

`ocj_sobos_id` wpisać numer o jeden wyższy, niż **zapamiętany** w punkcie 2 numer najwyższej sondy

`ocj_opcja` odpowiedź w sondzie (w przypadku minisondy np. „Tak”, „Nie” lub „Nie wiem”, w przypadku sondy głównej na przykładowe pytanie „Jakie są najgorzej działające instytucje w Księstwie Sarmacji?” opcją odpowiedzi może być np. „Ministerstwo Słusznych Kroków”)

`ocj_glosy` pozostawić 0 (zero)

`ocj_exclude` wpisać N — jeżeli odpowiedź można wybrać razem z innymi (sonda główna wielokrotnego wyboru)

wpisać Y — jeżeli odpowiedź wyklucza pozostałe (np. „Nie mam zdania” w sondzie głównej lub każda odpowiedź w minisondzie)

`ocj_...` pozostawić 0 (zero) we wszystkich pozostałych polach

Nowe odpowiedzi dodajemy do bazy, wybierając w obu rozwijanych menu u dołu strony wartości `Dodaj jako nowy rekord` oraz zatwierdzając operację przyciskiem `Wykonaj`.


Stanowczo zabrania się edytowania istniejących odpowiedzi!

4. Tabela `sobos_sondy` → `Dodaj` → Należy wypełnić zgodnie z poniższą instrukcją:

`sobos_id` pozostawić puste

`sobos_pytanie` pytanie w sondzie

`sobos_begin_date` data rozpoczęcia sondy (ikona kalendarza  i wybrać)

`sobos_end_date` data zakończenia sondy (ikona kalendarza  i wybrać)

`sobos_typ` typ sondy: wpisać MI (minisonda) lub GL (główna)

`sobos_no` sprawdzić numer ostatniej sondy na stronie SOBOS — <http://www.sarmacja.org/> oraz podać o jeden wyższy (od odpowiednio minisondy lub głównej)

`sobos_oddano` pozostawić 0 (zero)

Nowe pytanie dodajemy do bazy, wybierając w obu rozwijanych menu u dołu strony wartości `Dodaj jako nowy rekord` oraz zatwierdzając operację przyciskiem `Wykonaj`. **Stanowczo zabrania się edytowania istniejących pytań!**


5. Gotowe.

Najczęściej zadawane pytania i odpowiedzi


W jaki sposób można zakończyć aktualnie trwającą sondę?

Sondy trafiają automatycznie do archiwum (kończą się) po dacie ich zakończenia, ustalonej przy ich rozpoczynaniu (patrz punkt 4 instrukcji na stronie 1).

Pomyliłem się, wprowadzając jedną z odpowiedzi. W jaki sposób mogę to zmienić?

Należy odnaleźć odpowiedź w tabeli `sobos_opcje` (prawdopodobnie najwygodniej będzie posortować tabelę poczynając od najnowszych, klikając dwa razy na `ocj_id` w nagłówku tabeli) oraz kliknąć na ikonę edycji . Po wprowadzeniu zmian, należy je zatwierdzić dowolnym przyciskiem `wykonaj`. **Jest to jedyny przypadek, w którym można dokonać edycji istniejącej odpowiedzi.**

Pomyliłem się, wprowadzając pytanie w sondzie. W jaki sposób mogę to zmienić?

Należy odnaleźć pytanie w tabeli `sobos_sondy` (prawdopodobnie najwygodniej będzie posortować tabelę poczynając od najnowszych, klikając dwa razy na `sobos_id` w nagłówku tabeli) oraz kliknąć na ikonę edycji . Po wprowadzeniu zmian, należy je zatwierdzić dowolnym przyciskiem `wykonaj`. **Jest to jedyny przypadek, w którym można dokonać edycji istniejącego pytania.**

Mieszkaniec pomylił się w sondzie i chciałby zmienić swój głos. Czy jest to możliwe?

Niestety, nie. Odpowiedzi nie są przypisywane do poszczególnych mieszkańców, aby zapewnić anonimowość głosujących w jak najwyższym stopniu.